

ASSA enkla elslutbleck

SOLID 14, 514, 114, 5114

Elektromekanisk låsning



Användningsområde

SOLID enkla elslutbleck passar till dörrar med lågt ställda krav på säkerhet och passar bra som intern låsning inom handel, kontor och industri.

Funktion

SOLID enkla elslutbleck finns i två huvudtyper:

- Rättvänd funktion (14, 514)
 - Låst vid spänningsbortfall
- Omvänd funktion (114, 5114)
 - Olåst vid spänningsbortfall

Egenskaper

- Vridfall i stål och låshus i zinklegering
- SOLID enkla elslutbleck får ALDRIG användas i brand-cellsdelande dörr
- Används i kombination med enkel- eller dubbelfallås

Rättvänd funktion (14, 514)

- Brythållfasthet 4 kN (400 Kg)
- Kan erhållas med mikrobrytare
 - Låskolvskontakt (514)

Omvänd funktion (114, 5114)

- Brythållfasthet 4 kN (400 Kg)
- Kan erhållas med mikrobrytare
 - Låskolvskontakt (5114)

ASSA[®]

ASSA ABLOY

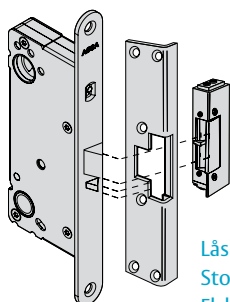
ASSA enkla elslutbleck

SOLID 14, 514, 114, 5114

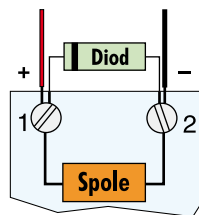
Elektromekanisk låsning

Exempel på installation

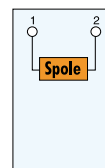
För att lås och elslutbleck skall bibehålla sina egenskaper måste dörrspringan vara $3\text{ mm} \pm 1\text{ mm}$.



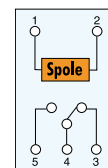
Låshus Evo 231-50
Stolpe 510
Elslutbleck 514



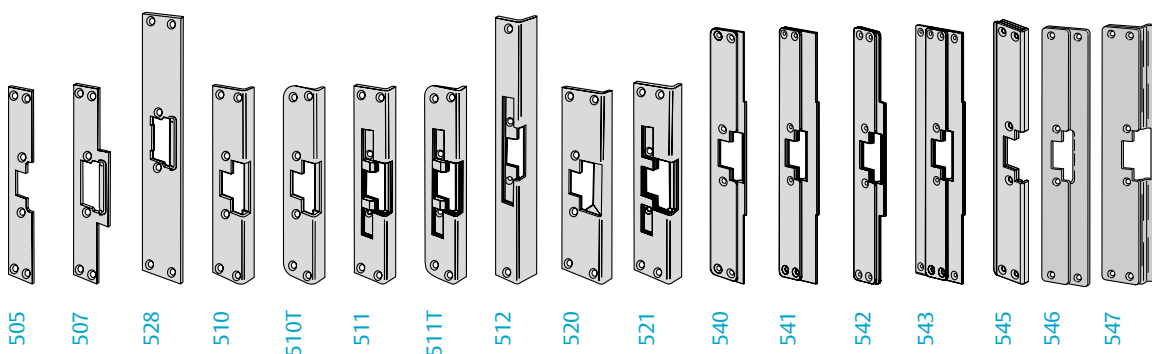
Diod skall monteras nära spolen, plus ansluts mot strecket på dioden



Elslutbleck utan kontakter (14, 114)



Elslutbleck med låskolvskontakt (514, 5114)



ASSA[®]
ASSA ABLOY

ASSA ABLOY, the global leader in door opening solutions, dedicated to satisfying end-user needs for security, safety and convenience.

ASSA AB
P.O. Box 371
SE-631 05 Eskilstuna
Sweden

phone +46 (0)16 17 70 00
fax +46 (0)16 17 72 10

Customer support:
phone +46 (0)771 640 640
fax +46 (0)16 17 73 72
e-mail: helpdesk@assa.se

www.assa.se

Tekniska data

SOLID elslutbleck skall alltid anslutas till likspänning. Skyddsdiode (t ex 1N4004) ska monteras så nära elslutbleckets spole som möjligt.

Detta görs för att skydda styrande elektronik t ex kodlås eller kortläsare mot transienter (spänningstoppar).

- Spänning / ström, rättvänd (14, 514)
12 VDC \pm 10%, 190 mA
24 VDC \pm 10%, 110 mA
- Spänning / ström, omvänd (114, 5114)
12 VDC \pm 10%, 190 mA
24 VDC \pm 10%, 110 mA
- Mikrobrytare enpoligt växlande
Max. 30 VDC, 1 A

Tillbehör

Till SOLID enkla elslutbleck finns ett flertal olika monteringsstolpar avsedda för olika dörrmiljöer.